




	31/may/2020	31/may/2019	Var. Absoluta	Var. Relativa
<b>ACTIVOS</b>				
<b>ACTIVO CORRIENTE</b>	<b>25.662.434.237</b>	<b>19.316.389.419</b>	<b>6.346.044.818</b>	<b>32,85%</b>
Efectivo y equivalente al efectivo	12.014.179.469	8.088.932.560	3.925.246.909	48,53%
Inversiones	100	47	53	114,45%
Cuentas por cobrar	8.068.254.631	8.211.692.976	-143.438.346	-1,75%
Prestamos por cobrar	229.851.700	219.639.158	10.212.542	4,65%
Inventarios	2.698.447.448	945.926.593	1.752.520.855	185,27%
Otros Activos	2.651.700.889	1.850.198.085	801.502.804	43,32%
<b>ACTIVO NO CORRIENTE</b>	<b>216.957.415.708</b>	<b>209.810.481.983</b>	<b>7.146.933.725</b>	<b>3,41%</b>
Propiedades, planta y equipo	215.621.429.333	208.515.442.832	7.105.986.501	3,41%
Otros activos no corrientes	1.335.986.375	1.295.039.151	40.947.224	3,16%
<b>TOTAL ACTIVO</b>	<b>242.619.849.945</b>	<b>229.126.871.402</b>	<b>13.492.978.543</b>	<b>5,89%</b>
<b>PASIVOS</b>				
<b>PASIVOS CORRIENTES</b>	<b>12.296.254.722</b>	<b>12.539.352.620</b>	<b>-243.097.898</b>	<b>-1,94%</b>
Prestamos por Pagar Corto Plazo	1.296.404.327	1.208.641.934	87.762.393	7,26%
Cuentas por pagar	8.789.168.198	9.301.299.907	-512.131.709	-5,51%
Beneficios a los empleados	2.210.682.197	2.029.410.779	181.271.418	8,93%
<b>PASIVOS NO CORRIENTES</b>	<b>26.713.664.297</b>	<b>18.616.249.153</b>	<b>8.097.415.143</b>	<b>43,50%</b>
Prestamos por pagar Largo Plazo	22.167.083.948	14.250.854.798	7.916.229.150	55,55%
Provisiones administración	2.990.419.359	2.982.322.917	8.096.442	0,27%
	1.556.160.990	1.383.071.438	173.089.551	12,51%
<b>TOTAL PASIVO</b>	<b>39.009.919.019</b>	<b>31.155.601.773</b>	<b>7.854.317.246</b>	<b>25,21%</b>
<b>PATRIMONIO</b>				
Capital Suscrito y Pagado	873.195.400	873.195.400	0	0,00%
Reserva	41.998.006.136	40.398.006.136	1.600.000.000	3,96%
Resultados de ejercicios anteriores	77.436.066.720	73.197.503.977	4.238.562.743	5,79%
Resultados del ejercicio	2.799.449.280	2.999.350.726	-199.901.446	-6,66%
Otras partidas de patrimonio	80.503.213.391	80.503.213.391	0	0,00%
<b>TOTAL PATRIMONIO</b>	<b>203.609.930.927</b>	<b>197.971.269.629</b>	<b>5.638.661.297</b>	<b>2,85%</b>
<b>TOTAL PASIVO MAS PATRIMONIO</b>	<b>242.619.849.945</b>	<b>229.126.871.402</b>	<b>13.492.978.543</b>	<b>5,89%</b>



WILDER IBERSON ESCOBAR ORTIZ  
Representante legal



PAULA VELASQUEZ CASTAÑO  
Jefe Departamento Administrativo y Financiero



ESTEFANIA LONDONO USORIO  
Contadora Pública  
TP. 229483-T



**EMPOCALDAS S.A. E.S.P**  
**Estado de Resultado Integral Individual (Prueba)**  
**Periodos contables terminados al 31/05/2020 y 31/05/2019**  
**(Cifras en pesos colombianos)**



	31/may/2020	31/may/2019	Var. Absoluta	Var. Relativa
Ingresos por prestación del servicio	17.089.810.467	19.278.400.589	-2.188.590.122	-11,35%
Costo por prestación del servicio	9.705.242.960	11.234.714.028	-1.529.471.068	-13,61%
<b>RESULTADOS BRUTA</b>	<b>7.384.567.507</b>	<b>8.043.686.561</b>	<b>-659.119.054</b>	<b>-8,19%</b>
Gastos de administración y operación	3.612.676.786	3.849.440.037	-236.763.251	-6,15%
Otros gastos operacionales	179.853.013	97.386.604	82.466.409	84,68%
<b>RESULTADOS OPERACIONAL</b>	<b>3.592.037.708</b>	<b>4.096.859.920</b>	<b>-504.822.212</b>	<b>-12,32%</b>
Ingresos financieros	120.914.211	95.650.856	25.263.355	26,41%
Gastos financieros	587.508.772	400.626.090	186.882.681	46,65%
Otros ingresos y Gastos no Operacionales	-325.993.868	-792.533.960	466.540.092	58,87%
<b>RESULTADO DEL PERIODO</b>	<b>2.799.449.280</b>	<b>2.999.350.726</b>	<b>-199.901.446</b>	<b>-6,66%</b>
<b>RESULTADO INTEGRAL DEL PERIODO</b>	<b>2.799.449.280</b>	<b>2.999.350.726</b>	<b>-199.901.446</b>	<b>-6,66%</b>

WILDER IBERSON ESCOBAR ORTIZ  
Representante legal

PAULA VELASQUEZ CASTAÑO  
Jefe Departamento Administrativo y Financiero

ESTEFANIA LONDRINO OSORIO  
Contadora Pública  
TP. 229483-T